



SURPASSION RX

www.cougargaming.com

SURPASSION RX

Със Surpassion RX ние направихме това, което много хора мислеха, че е невъзможно: Ние събрахме в едно точността и надеждността на кабелната геймърска мишка със свободата на безжичната геймърска мишка. Вижте и ще повярвате!

ХАРАКТЕРИСТИКИ

ENGLISH

- 7200 DPI Optical Gaming Sensor with DPI fine-tuning
- 1000Hz Wireless Technology
- Works Both Wired and Wireless
- 11-Color Backlight with 13 Modes
- LCD Screen with 2 Buttons for DPI, Polling Rate, LOD, and Angle Snapping fine-tuning
- 600mAh Lithium Battery
- Battery Life Up to 20 Hours at 1000 Hz Polling Rate
- Battery Indicator in the LCD Screen
- OMRON switches with 50 million presses
- Ergonomic Shape With Independent Button Pressing Surface and Finger Grooves

РУССКИЙ

- 7200 DPI оптический игровой сенсор с настройкой DPI
- Беспроводная технология с частотой опроса 1000 Гц
- Работает как с проводной, так и с беспроводной сетью
- 11-цветная подсветка с 13 режимами
- ЖК-экран с 2 кнопками для настройки DPI, частоты опроса, LOD и настройки угловой привязки
- Литиевая батарея 600 мАч
- Срок службы батареи до 20 часов при частоте опроса 1000 Гц
- Индикатор аккумулятора на ЖК-дисплее
- Переключатели OMRON с 50 миллионами нажатий
- Эргономичная форма с независимой кнопкой нажатия на поверхности и пазами для пальцев

ESPAÑOL

- Sensor Óptico de 7200 DPI con Ajuste de PPP/DPI de Alta Precisión
- Tecnología Inalámbrica de con Ratio de Refresco de 1000Hz
- Funciona tanto Conectado como en Modo Inalámbrico
- Retroiluminación de 11 Colores y 13 Modos
- Pantalla LCD con 2 Botones para configuración de DPI, Ratio de Refresco, Distancia de Alzamiento y Ajuste de Angulos
- Batería de Litio 600mAh
- Batería de hasta 20 Horas, Ratio de Refresco de 1000 Hz
- Indicador de Batería en la Pantalla LCD
- Interruptores OMRON con 50 Millones de Pulsaciones Garantizadas
- Forma Ergonómica con Áreas Independientes de Presión y Ranuras Dactilares

PORTUGUÊS

- Sensor de Jogos Ótico 7200 DPI com sintonia fina DPI
- Tecnologia sem fio com taxa de Polling de 1000Hz
- Opera com fio e sem fio
- Luz de fundo 11 cores com 13 modos
- Tela LCD com 2 botões para DPI, taxa de Polling, LOD e sintonia fina de posicionamento em ângulo
- Bateria de lítio 600mAh
- Vida da bateria até 20 horas na taxa de Polling de 1000Hz
- Indicador de bateria na tela LCD
- Interruptores OMRON com 50 milhões de acionamentos
- Forma ergonômica com superfície de pressão de botões independentes e ranhuras para os dedos

ITALIANO

- Sensore ottico da gioco 7200 DPI con regolazione DPI
- Tecnologia wireless con polling rate di 1000 Hz
- Funziona con rete cablata e wireless
- Illuminazione a 11 colori con 13 modalità
- Schermo LCD con 2 tasti per regolazione di DPI, Polling Rate, LOD e Angle Snapping
- Batteria al litio da 600 mAh
- Autonomia della batteria fino a 20 ore con Polling Rate a 1000 Hz
- Indicatore batteria sullo schermo LCD
- Interruttori OMRON con capacità di 50 milioni di pressioni
- Forma ergonomica con tasto superficie di pressione del tasto indipendente e scanalature per le dita

한국어

- DPI 미세 조정 기능을 가진 7200 DPI 광 게이밍 센서
- 1000Hz 폴링 속도의 무선 기술
- 유선 및 무선 모두 작동
- 13 가지 모드 의 11가지 컬러를 가진 Backlight
- DPI, 폴링 속도, LOD, 각도스냅핑(Angle anapping) 등 미세 보정을 위한 2 개의 버튼이 있는 LCD 스크린
- 600mAh 리튬 배터리
- 1000 Hz 폴링 속도에서 배터리 수명 최대 20 시간
- LCD 화면의 배터리 표시 기능
- 5 천만 번 클릭의 옴론 스위치
- 표면 및 Finger Grooves를 독립적인 버튼으로 누를 수 있는 인체 공학적인 디자인

DEUTSCH

- Optischer Gaming-Sensor mit 7200 dpi und dpi-Feineinstellung
- Drahtlostechnologie mit 1000 Hz Abtastrate
- Funktioniert sowohl kabelgebunden als auch kabellos
- 11-farbige Hintergrundbeleuchtung mit 13 Modi
- LCD-Bildschirm mit 2 Tasten zur Feineinstellung von dpi, Abtastrate, LOD und Winkeleinrastung
- 600-mAh-Lithium-Akku
- Akkulaufzeit von bis zu 20 Stunden bei einer Abtastrate von 1000 Hz
- Akkustandanzeige am LCD-Bildschirm
- OMRON-Schalter mit 50 Millionen Anschlägen
- Ergonomische Form mit unabhängiger Tastendruckoberfläche und Fingerkerben

HUNGARIAN

- 7200 DPI optikai játékerkézővel finom DPI hangolással
- Vezeték nélküli technológia 1000 Hz lekérdezési rátával
- Működik vezetékkel és vezeték nélkül
- 11 színű háttérvilágítás 13 móddal
- LCD képernyő 2 gombbal a DPI, lekérdezési ráta, LOD és szögbeállítás finom hangolásához
- 600 mAh lítium akkumulátor
- Akkumulátor élettartam akár 20 óra 1000 Hz lekérdezési rátával
- Akkumulátor kijelző LCD képernyővel
- OMRON kapcsolók 50 millió nyomással
- Ergonomikus forma független gombnyomási felülettel és újjhelyekkel.

FRANÇAIS

- Capteur de jeu optique 7200 DPI avec réglage fin
- Technologie sans fil avec taux d'interrogation de 1000 Hz
- Fonctionne en mode filaire et sans fil
- Rétroéclairage à 11 couleurs avec 13 modes
- Écran LCD avec 2 boutons pour régler fin des paramètres DPI, taux d'interrogation, distance de soulèvement (LOD) et correction d'angle
- Batterie lithium 600 mAh
- Autonomie de la batterie pouvant atteindre 20 heures au taux d'interrogation de 1000 Hz
- Indicateur de batterie sur l'écran LCD
- Interrupteurs OMRON avec 50 millions de frappes
- Forme ergonomique avec surface indépendante de pression sur les boutons et rainures pour les doigts

POLISH

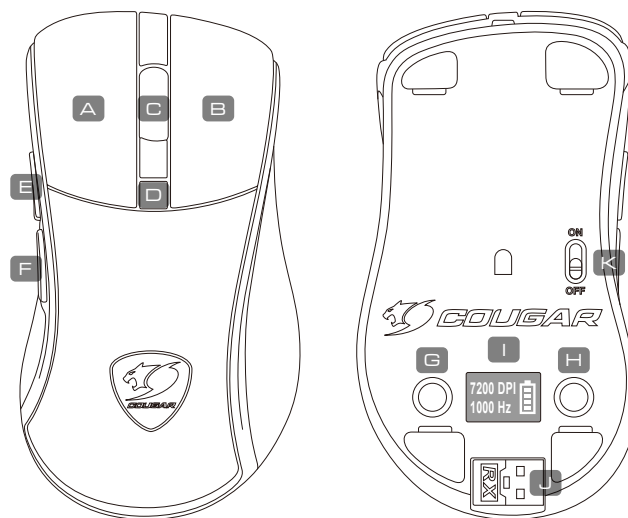
- Optyczny sensor gamingowy 7200 DPI z precyzyjną regulacją DPI
- Technologia bezprzewodowa z częstotliwością próbkowania 1000 Hz
- Działa w układzie przewodowym i bezprzewodowym
- 11-kolorowe podświetlenie z 13 trybami
- Ekran LCD z 2 przyciskami do precyzyjnej regulacji DPI, częstotliwości próbkowania, LOD i predykcji
- Bateria litowa 600 mAh
- Żywotność baterii do 20 godzin przy częstotliwości próbkowania 1000 Hz
- Wskaźnik baterii na ekranie LCD
- Przełączniki OMRON na 50 mln nacisków
- Ergonomiczny kształt, niezależna powierzchnia naciskowa i profile na palce

日本語

- 7200 DPIの光学センサーを誇るゲーミングマウスで、DPIを調整可能です

БЪЛГАРСКИ

- 7200 DPI оптически гейминг сензор с фина настройка на DPI
- 1000 Hz безжична технология
- Работи както кабелно, така и безжично
- 11-цветна подсветка с 13 режима
- LCD екран с 2 бутона за фина настройка на DPI, честота на опресняване, разстояние на повдигане (Lift off Distance, LOD), и корекция на движението под ъгъл (Angle snapping, AS)
- 600 mAh литиева батерия
- Живот на батерията до 20 часа при 1000 Hz честота на опресняване
- Индикатор на батерията на LCD екрана
- OMRON превключватели с 50 милиона натискания
- Ергономична форма с независима повърхност за натискане на бутон и вдлъбнатини за пръстите



ФУНКЦИИ НА БУТОНИТЕ ПО ПОДРАЗБИРАНЕ

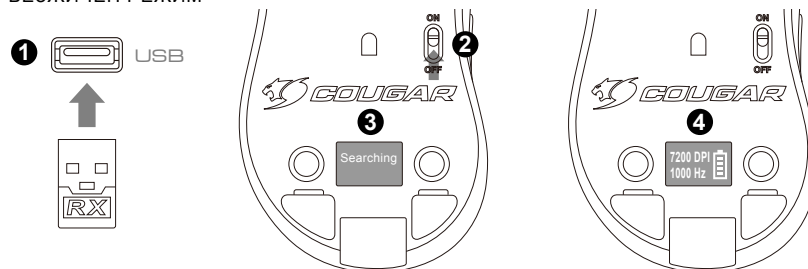
A. Ляво щракване (OMRON 50 милиона)	E. Напред	I. LCD екран
B. Дясно щракване (OMRON 50 милиона)	F. Назад	J. Донгъл
C. Колело със щракване	G. Ляв бутон отдолу	K. Включване на безжичната комуникация
D. Циклична смяна на цветната подсветка	H. Десен бутон отдолу	

СПЕЦИФИКАЦИИ

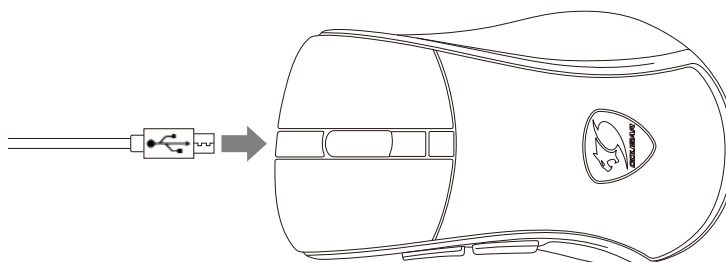
Наименование на продукта	Геймърска мишка SURPASSION RX	Максимална скорост на проследяване	150 IPS
Сензор	PixArt PMW3330 оптичен гейминг сензор	Максимално ускорение	30 G
Резолюция	50-7200 DPI	Литиева батерия	560 mAh
Честота на опресняване	125 / 250 / 500 / 1000 Hz	Дължина на кабела	1,8 m
Превключватели	OMRON Гейминг превключватели, 50 милиона превключвания	Размери	Д x Ш x В = 120 x 65 x 38 mm
Профила LED подсветка	3-зонова, 16,8 милиона цветове	Тегло	98 g

Горните спецификации могат да варират за отделните страни и региони.

ИНСТАЛАЦИЯ БЕЗЖИЧЕН РЕЖИМ



КАБЕЛЕН РЕЖИМ

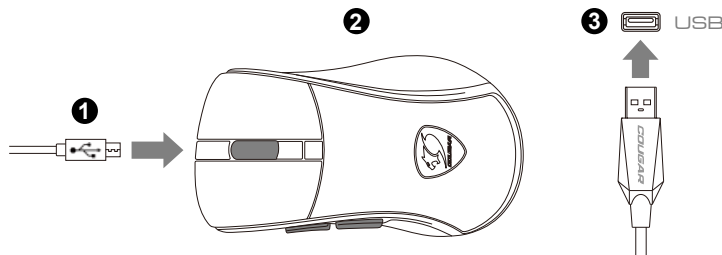


НАСТРОЙКИ С БУТОНИТЕ ОТДОЛУ НА МИШКАТА

<p>Click</p> <p>L</p> <p>R</p>	<p>ПРЕВКЛЮЧАТЕЛ НА DPI РЕЖИМИТЕ</p> <p>Натиснете левия бутон отдолу на мишката, за да превключите на една от 6-те стойности на DPI: 400/800/1600/3200/5600/7200 DPI</p>
<p>3 Sec</p> <p>L</p> <p>2</p> <p>3</p> <p>Click</p> <p>L</p>	<p>КЪСТОМИЗИРАН DPI РЕЖИМ</p> <p>Натиснете и задръжте левия бутон за 3 секунди; когато DPI числото на LCD екрана започне да мига, използвайте бутоните напред/назад, за да увеличите или намалите DPI нивото на интервали от 50 DPI. Когато сте достигнали желаното DPI ниво, натиснете отново левия бутон, за да започнете да използвате мишката в този режим.</p>
<p>3 Sec</p> <p>R</p> <p>3 Sec</p> <p>R</p> <p>3 Sec</p> <p>R</p>	<p>ПРЕВКЛЮЧВАНЕ НА ЧЕСТОТАТА НА ОПРЕСНЯВАНЕ / LOD / AS НАСТРОЙКИ</p> <p>Натиснете и задръжте десния бутон за 3 секунди, за да превключите между тези три режима на кustomизация. Активните настройки ще се покажат в долната част на LCD екрана. (LOD - разстояние на повдигане; AS - корекция на движението под ъгъл).</p>
<p>Click</p> <p>L</p> <p>R</p>	<p>НАСТРОЙКА НА ЧЕСТОТАТА НА ОПРЕСНЯВАНЕ (125 / 250 / 500 / 1000 Hz)</p> <p>Натиснете десния бутон, за да превключите между четирите нива на честота на опресняване.</p>
<p>Click</p> <p>L</p> <p>R</p>	<p>НАСТРОЙКА НА РАЗСТОЯНИЕТО НА ПОВДИГАНЕ (LOD: НИСКО / ВИСОКО)</p> <p>Натиснете десния бутон, за да превключите между L (ниско) и H (високо)</p>
<p>Click</p> <p>L</p> <p>R</p>	<p>НАСТРОЙКА НА КОРЕКЦИЯТА НА ДВИЖЕНИЕ ПОД ЪГЪЛ (AS: ВКЛ/ИЗКЛ)</p> <p>Натиснете десния бутон, за да активирате или деактивирате корекцията на движение под ъгъл (AS).</p>

ВЪЗСТАНОВЯВАНЕ НА НАСТРОЙКИТЕ ПО ПОДРАЗБИРАНЕ

За да възстановите настройките по подразбиране, моля, натиснете и задръжте бутоните Напред, Назад и Колело, и без да ги отпускате свържете мишката към компютъра.



ГЛОБАЛНА ГАРАНЦИОННА ПОЛИТИКА

ГАРАНЦИОННИ СРОКОВЕ НА ГЕЙМЪРСКИТЕ УСТРОЙСТВА COUGAR

Продукт: COUGAR SURPASSION RX геймърска мишка: 2 години гаранция

Тази гаранция ви дава конкретни законови права. Вие може да имате и други права дадени съгласно местния закон. Тези права могат да бъдат различни.

ГАРАНЦИОНЕН ДОГОВОР

- Ако продуктът има дефекти по отношение на материалите или производството, COUGAR ще осигури услуга за ремонт и замяна в гаранционния срок.
- Нашето гаранционно обслужване се базира на датата на фактурата или на гаранционната карта (трябва да бъде с поставен печат на магазина).

Ако изгубите гореспоменатото доказателство, ние ще приложим първоначалната дата на изпращане на продукта като дата за начало на гаранционния срок. Датата на изпращане ще бъде установена по серийния номер на продукта (S/N).

УСЛОВИЯ ПРИ КОИТО НЕ СЕ ПРЕДОСТАВЯ БЕЗПЛАТНА ПОДДЪРЖКА

- Всеки дефект или повреда причинени от природни бедствия (включително буря, пожар, наводнение, гръм, земетресение и др.).
- Всеки дефект или повреда причинени от аварии или човешка намеса (включващи удар, остърване, преместване, натиск, оплетяване, корозия, използване при неподходящо напрежение, компютърен вирус, бунт, неправилно използване, умислено повреждане и др.).
- Използване в неподходяща работна среда (включително висока температура, висока влажност, навлизане на вода и др.).
- Неспособност да се представи гаранционната карта на продукта, квитанция от покупката или фактура, които да установят, че продуктът все още е в гаранционния срок, и когато датата на изпращане на продукта е извън гаранционния срок.
- Гаранционната карта или серийният номер на продукта са били променени, или номерът трудно може да се установи.
- Гаранционният срок е изтекъл.
- Всеки дефект или повреда причинени от неспазване на правилата указани в ръководството на потребителя, или неправилно, грубо или небрежно третиране.
- Всеки дефект или повреда причинени от използването на части, които не са сертифицирани от оригиналния производител на COUGAR.
- Проблемът е причинен от неправилен ремонт или настройка от купувача или който и да било производител без оторизация от COUGAR.
- Продуктът не е закупен от оторизиран дистрибутор или компания, или е придобит от незаконни източници.
- Хартиеният кашон, инструкциите и другите аксесоари не се обхващат от гаранцията.

ОТВЪРЛЯНЕ НА ПРЕТЕНЦИИ

- Продуктът на COUGAR не е оторизиран за използване като критично важен компонент в устройствата за поддръжане на живот, или за неправилен приложен софтуер, или за неправилен функциониране на продукта.
 - COUGAR не носи отговорност за смъртта или увреждането на лица, или за загубата на имущество, когато продуктът се използва за, включително, но не ограничено до, медицинско оборудване, трафик оборудване и система за предотвратяване на бедствия.
 - Гаранционната отговорност на COUGAR се ограничава до ремонт, замяна.
 - COUGAR не носи отговорност за каквито и да било щети, разходи, загуба на пригоди, или каквито и да било случайни или последващи щети, дължащи се на използването на дефектен продукт на COUGAR.
- Ако имате въпроси относно гаранцията, моля, чувствайте се свободни да се обърнете към нас.
Поддръжка на клиенти: service@cougargaming.com

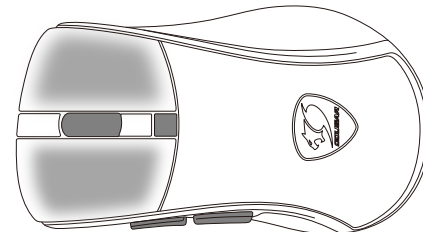
В БЕЗЖИЧЕН РЕЖИМ, КОГАТО Е ОСТАНАЛА САМО ЕДНА ЧЕРТИЧКА НА ИНДИКАТОРА НА БАТЕРИЯТА, СВЕТИЛИНАТА НА ПОГЪТО ИЗГАСВА И КОЛЕЛОТО ЗАПОЧВА ДА МИГА В ЧЕРВЕНО.

Моля, използвайте мишката в кабелен режим, за да заредите нейната батерия.



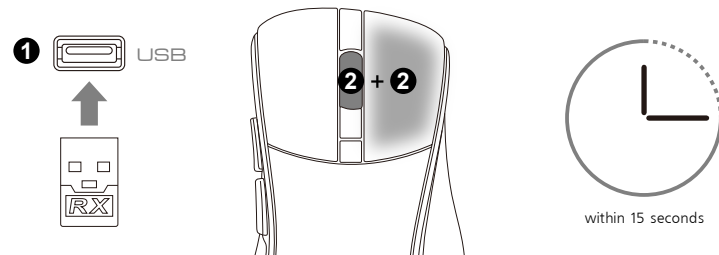
КОГАТО МИШКАТА НЕ Е БИЛА ИЗПОЛЗВАНА ОСЕМ ПОСЛЕДОВАТЕЛНИ МИНУТИ, ТЯ ПРЕМИНАВА В РЕЖИМ „СЪН“

Моля, натиснете произволен бутон, за да активирате мишката.



АКО ДОНГЪЛЪТ И МИШКАТА НЕ МОГАТ ДА СЕ СДВОЯТ

Свържете донгъла към USB порт на вашия компютър и в рамките на 15 секунди от това свързване натиснете десния бутон на мишката и бутон колело едновременно, за да сдвоите мишката и донгъла



СЪДЪРЖАНИЕ НА ПАКЕТА

COUGAR SURPASSION RX геймърска мишка
Донгъл / Кабел / Ръководство

За да постигнете оптимална производителност, силно се препоръчва да използвате този продукт с COUGAR подложка за мишка.

ПРАВНИ БЕЛЕЖКИ

Настоящото ръководство е създадено от Compucase Enterprise и не може да се копира, предава, разпространява или съхранява в цялост или като отделни части без писменото съгласие на Compucase Enterprise.

COUGAR® е регистрирана марка на Compucase Enterprise. Други имена на продукти или компании, споменати в тази документация, могат да бъдат марки или търговски марки на съответните собственици.

Compucase Enterprise си запазва правото да прави промени по отношение на съдържанието на ръководството и техническите данни на продукта без предварително анонсиране



Всички други регистрирани Търговски марки принадлежат на съответните собственици

Тествано за съвместимост с FCC стандарти за работа у дома и в офиса

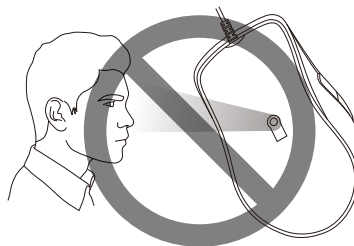
КОНТАКТИ НА ПРОИЗВОДИТЕЛЯ

Compucase Enterprise Co., Ltd.
No. 225, Lane 54, An Ho Road Sec. 2 Tainan, Taiwan, R.O.C
Tel: +886-6-356-0606
Service E-Mail: service@cougargaming.com

COUGAR USA Technical Service
Tel: (833) 256-3778
Mail: rma@compucaseusa.com
Допълнителна информация ще намерите на cougargaming.com

ВНИМАНИЕ: Не гледайте директно в лазерния лъч!

Compucase Enterprise Co., Ltd. Всички права запазени. Произведено в Китай



تعليمات التركيب والأمان:
- امسك الماوس بالشكل السليم مع عدم رفع الذراع.
- لا تنتظر للإشعاع المنبعث من الأشعة بشكل مباشر.
- التزم بالوضعية الصحيحة والمريحة عند لمسك بالماوس.
- يجب التأكد من توصيل كافة التوصيلات بالشكل الصحيح.
- احفظ الجهاز بعيداً عن مصادر المياه والرطوبة.
- أفضل التبريد الكهربائي فوراً في حالة الإشتباه بوجود التماس.
- تأكد بأن مصدر الطاقة لديك مناسب لما يحتاجه هذا الجهاز.

ДАТА НА ПРОИЗВОДСТВО НА ПРОДУКТА

Годината и месецът на производство са посочени в серийния номер на продукта. (съществуват 2 начина за определяне на датата на производство, и двата начина са описани по-долу)

A. След S/N: първите две цифри означават годината, а вторите две - месеца на производство.
Например, S/N: H1702000001 означава, че стоката е произведена през февруари 2017 г.

B. След S/N: ако са поставени букви, то две букви представляват цифри от таблицата по-долу и означават годината, а следващите две цифри - месеца на производство.
Например, S/N: DAG02REV1000001 означава, че стоката е произведена през февруари 2017 г.

A	B	C	D	E	F	G	H	I	J
1	2	3	4	5	6	7	8	9	0

• Например, AG = 17 = 2017 год