



SHENZHEN FENDA TECHNOLOGY CO.,LTD.,GUANGDONG,PRC
 ADD: Fenda Hi-Tech Park, Zhoushi Road, Shiyan, Baoan, Shenzhen, Guangdong, PRC
 Tel: +86-755-27486668 (800 line) Fax: +86-755- 27353777 P.C.: 518108

F&D
R40BT

2.0



2.0 Computer Multimedia Speaker

ПРЕДПАЗНИ МЕРКИ

- Никога не бутайте предмети от какъвто и да е вид (игли, щипки за коса, монети, насекоми) в тази система.
- Не поставяйте системата във влажни условия, предотвратявайте навлизането на влага и прах. (Не поставяйте вази за цветя и други предмети върху него).
- Предпазвайте системата от нагряване. (Не инсталирайте системата в близост до източници на топлина и я предпазвайте от пряка слънчева светлина).
- Не използвайте бензин, алкохол и други разтворители при почистване, тъй като те могат да повредят оцветената повърхност. Почиствайте само със суха мека кърпа.
- За да избегнете токов удар и други злополуки, никога не отваряйте задния капак за ремонт без никакви професионални указания.
- Изключете захранването и извадете щепсела от контакта, когато системата не работи.

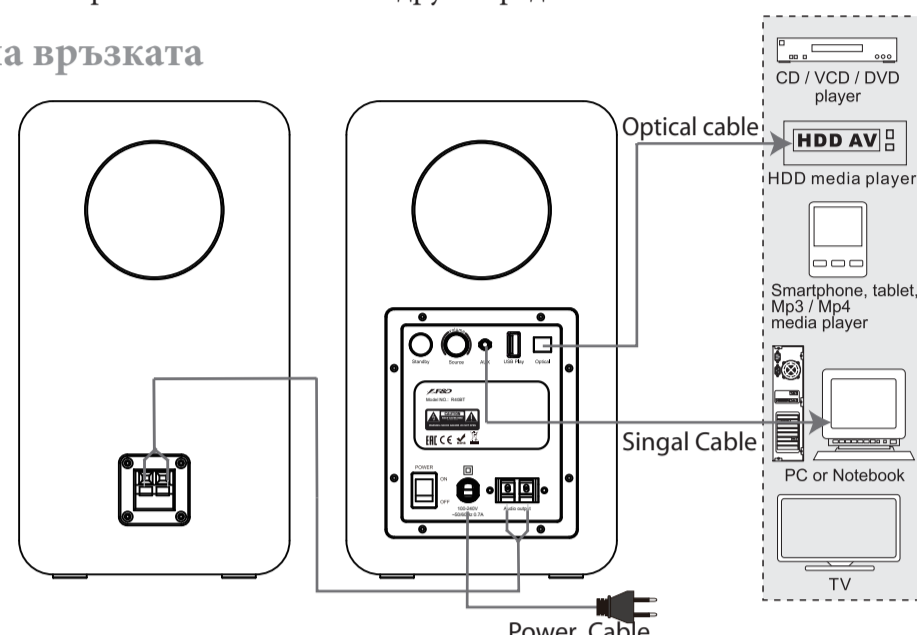
Забележка:

Спецификациите могат да бъдат променени без предварително уведомление.

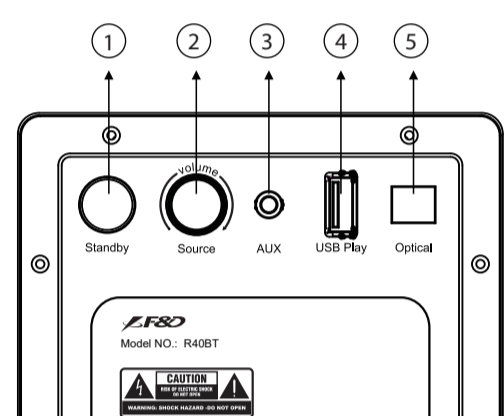
Разположение

- Поставете високоговорителите симетрично спрямо потребителите, които ги слушат на разстоянието не по-малко от един метър.
- Поставете колонките на разстояние от стени и други предмети не по-малко от 20-30см

Диаграма на връзката



Функции на контролния панел:



1. Standby on/off
2. Volume Knob
3. AUX Jacket
4. USB play Jacket
5. Optical Jacket

Standby: Кратко натискане за включване / изключване на unit

Копче за сила на звука:

- а. Завъртете копчето, за да увеличите или намалите нивото на силата на звука
- б. Натиснете кратко, за да изберете AUX / USB / Оптичен и Bluetooth режим

Bluetooth режим

1. Активирайте „Bluetooth“ на вашето устройство и потърсете „Fenda R40BT“. Въведете „0000“, ако устройството ви поиска ПИН код.
 2. След успешното съвояване, светодиодът светва ярко синьо и системата е готова за възпроизвеждане на музика. Препоръчваме да регулирате подходящата сила на звука, преди да пуснете музика.
- Забележка: След превключване на Bluetooth устройството автоматично ще търси Bluetooth устройство и ще се свърже, ако устройството е съвоявано преди. Ако не можете да намерите съвояно устройство, то ще премине автоматично в режим на съвояване и синият светодиод ще мига бързо. Bluetooth устройството трябва да активира функцията „Bluetooth“ по време на съвояване и търсене на „Fenda R40BT“.

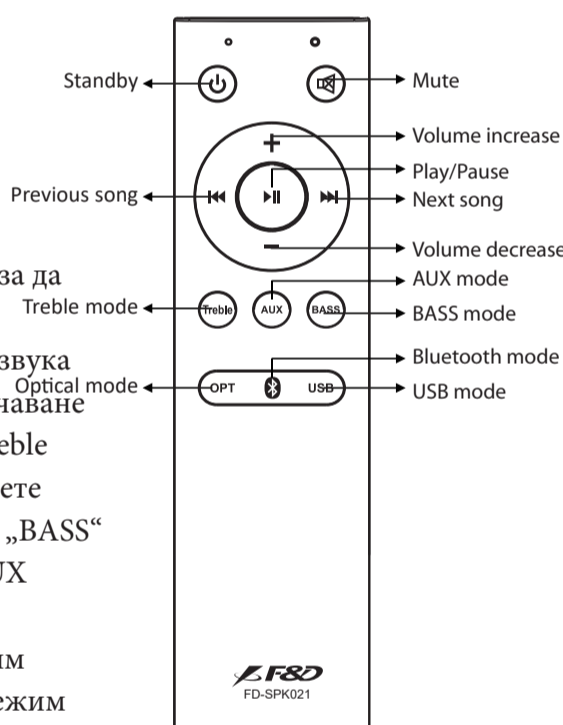
Bluetooth съвояване

Превключете в режим Bluetooth, R40BT автоматично търси Bluetooth устройството. Ако устройството е съвояно преди, R40BT ще се свърже автоматично. Ако не може да намери съвояно устройство, R40BT ще премине автоматично в режим на съвояване, Bluetooth LED мига бързо.

1. Активирайте „Bluetooth“ на вашето устройство и потърсете „Fenda R40BT“. Въведете „0000“, ако устройството ви поиска ПИН код ..
2. След успешно съвояване, Bluetooth LED светодиода ще свети ярко и системата е готова за възпроизвеждане на музика.

Дистанционно

- Standby: включване/изключване на системата
- Mute: изключване / включите на звука
- Volume increase: увеличите нивото на силата на звука
- Previous song: В режим USB и Bluetooth, натиснете кратко, за да изберете предишна песен
- Next song: В режим USB и Bluetooth натиснете кратко, за да изберете следващата песен
- Volume decrease: Натиснете, за да намалите силата на звука
- Treble mode: Първо натиснете кратко,натиснете увеличаване или намаляване на силата на звука, за да регулирате Treble
- Bass: BASS mode: Първо натиснете кратко , след това натиснете увеличаване или намаляване на звука, за да регулирате „BASS“
- AUX: AUX mode: Натиснете кратко, за да изберете режим AUX
- USB: USB mode: Натиснете, за да изберете режим USB
- OPT: Optical mode: Натиснете , за да изберете Оптичен режим
- Bluetooth mode: Натиснете, за да изберете Bluetooth режим



Съдържание на пакета

- Колонки ----- 1set
- Ръководство ----- 1pc
- 3.5mm to 3.5mm стерео кабел- 1pc
- 3.5mm to RCA стерео кабел ----- 1pc (optional)
- Свързващ кабел ----- 1pc
- Дистанционно ----- 1pc

Спецификации

- Power output -----30W x2
- Driver units:
- woofer -----4"
- tweeter -----1"
- Separation -----> 4dB
- S/N Ratio -----> 7dB
- Frequency Response -----40Hz~20KHz
- Power input -----100-240V~50/60Hz 0.7A
- Product dimensions ----W160xD203xH282mm
- Product net weight -----6.6kg